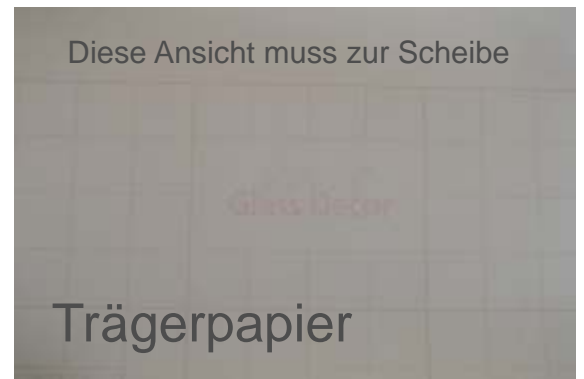


Montageanleitung - Glasdekorfolie



Werkzeug:
Geduld und Ruhe
 Glasreiniger
 Fusselfreies Tuch
 Sprühflasche mit
 Wasser-Spülmittelgemisch
 Rakel oder Bankkarte
 Kreppklebeband
 Zollstock



1

Die zu beklebende
Scheibe mit einem
fusselfreien Tuch
und Glasreiniger
reinigen.



2

Die Folie mit dem
Trägerpapier zur
Scheibe und
ausrichten.

Sie müssen den Aufkleber mit dem
Hinweis für die Montageanleitung lesen können.




3

Die Abstände der Folie
auf der Scheibe
nachmessen und mit
Kreppband auf ihr
befestigen.



4

Die Folie am oberen Rand mit Kreppband auf der Scheibe der Länge nach befestigen.



5

Mit einer Bankkarte oder einem Gegenstand der eine glatte Seite hat das Tape (Trägerpapier) andrücken. Bei geringer Temperatur mit einem Fön leicht anwärmen.



6

Die Hände mit dem Wassergemisch anfeuchten, damit die Folie nicht an denen kleben bleibt. Das Tape mit der Folie vorsichtig vom Trägerpapier abziehen. (WICHTIG NASSE HÄNDE)




7

Die Folie hoch halten und die Scheibe mit dem Wassergemisch besprühen. Dabei ist es sehr wichtig dass die Scheibe gleichmäßig nass ist.





Bei diesem Schritt ist es nicht zwingend erforderlich blöd zu kucken, bringt nur die anwesenden zum lachen. Die Folie leicht von der Scheibe abziehen ohne die Folie zu lösen. Von oben mit der Bankkarte oder ähnlichem in der Mitte die Folie an die Scheibe andrücken. Das überschüssige Wassergemisch zur Seite rausdrücken



Einen Tag später das Tape vorsichtig abziehen. Wichtig ist, dass die Folie und das Tape trocken sind. Das Tape bitte erst in die Mülltonne werfen, wenn Sie sich sicher sind, dass keine Folie mehr daran befindet.

Und so sollte es aussehen



Für weitere Fragen stehe ich Ihnen gerne zu Verfügung

Für Verklebefehler und/ oder Schadensansprüche durch die Nutzung dieser Anleitung übernehmen wir keine Haftung.

Kropp Werbetchnik
 Inh. Rainer Kropp
 Rudolf-Diesel-Str. 2
 59348 Lüdinghausen
 Tel. 02591 - 891 894 1
 Fax. 02591 - 891 894 3
 E-Mail : info@kropp-werbetchnik.de

- Werbemittel
- Schaufensterbeschriftungen
- Fahrzeugbeschriftungen
- Fahrzeugvollfolierung
- Glasdekorfolien
- Türbilder - Türfolien
- Digital- und Textildruck
- Schilder - Banner